

LES Single Sign-On (New) First Time User Setup Guide

歡迎師長, 同工, 及同學觀看關於新的 SSO (Single Sign On) 的教學檔案

從 2023 年開始, 透過 Microsoft 平台的認證, 登入學校的 @les.edu 帳號就等於登入 Populi

在 www.les.edu/sso 的網頁內你可以點選“訪問 Populi”或是“訪問 LES Email”

單點登入 Single Sign On

訪問 Populi

訪問 LES Email (Outlook)

點擊上方“訪問 Populi”或是“訪問 LES Email”開啟該網頁

· 2023年起本院啟用新的 SSO 服務

· 學生及教職員工登入 LES 帳號就等於登入了 Populi

點擊後會轉至登入帳號的頁面

*在你完成登入學校的帳號後, 網頁就會自動轉到你所選的平台 (Populi 或是 LES Outlook)

登入方式

1. 如果你的網頁瀏覽器沒有任何 Microsoft 相關的帳號, 當你登入時請:

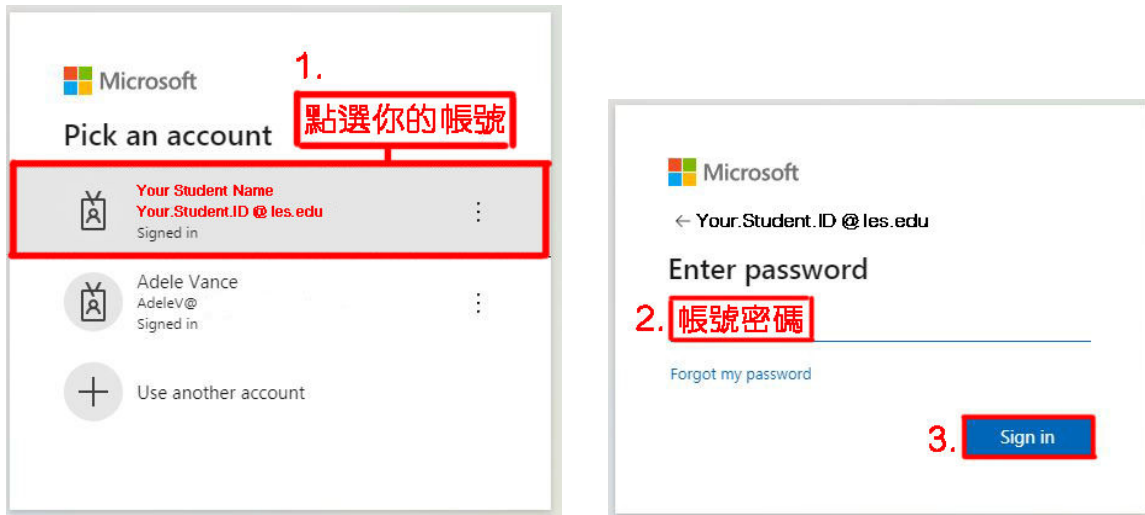
1. 輸入“Username”
2. 點“Next”
3. 輸入密碼
4. 點“Sign In”

Microsoft
Sign in
1.
Can't access your account?
2.

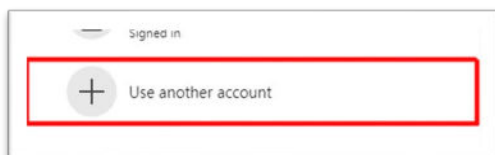
Microsoft
← 學號@les.edu
Enter password
3.
Forgot my password
4.

2. 如果你的網頁瀏覽器已經有任何 Microsoft 帳號的紀錄, 那麼登入時就會跳出選取帳號的畫面.

1. 點選你學校的 @les.edu 帳號
2. 輸入密碼.
3. 點 “Sign In”



如果選項上沒有學校的帳號, 那就點選下方的 “Use another account” 然後再手動輸入帳號及密碼.



密碼輸入後, 網頁會轉到下一個頁面 (Populi or Outlook Email)

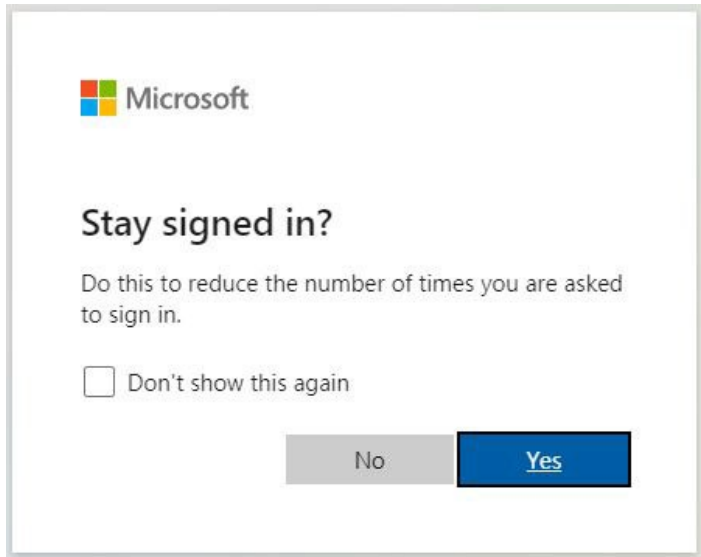
在操作過程中如有任何問題, 請聯絡正道神學院的 IT Help Desk

Email: Logosithelp@les.edu

電話: 622.571.5110 分機 173

帳號安全基本知識 1. (Stay Signed In?)

一般當你登入帳號後, 系統會詢問你是否要“保持登入狀態 Stay signed in”



The image shows a Microsoft dialog box titled "Stay signed in?". It contains the Microsoft logo at the top left. Below the title, it asks "Do this to reduce the number of times you are asked to sign in." There is a checkbox labeled "Don't show this again" which is currently unchecked. At the bottom, there are two buttons: a grey "No" button and a blue "Yes" button.

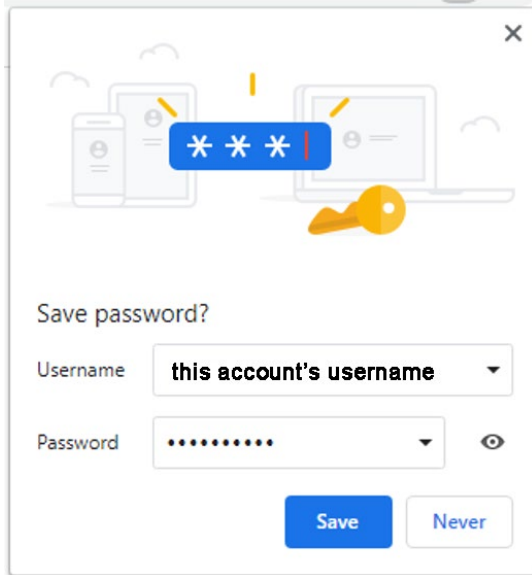
如果你是使用個人的電腦設備, 可以選 **YES**, 這會使你保持在登入狀態, 不需要每次訪問 **Populi** 或是 學校郵箱時系統時都被要求登入帳號.

所以這個選項會減少你輸入 ID 及密碼的次數

但是 **如果你是在非私人電腦上登入**, 如公用的教會的電腦, 圖書館的電腦, 或是公司的電腦等等, **那麼請點選“NO”**. 以免你忘記登出, 讓其他使用者能夠進入你的帳號, 取得你帳號內的資訊. 或是用你的名義跟別人聯絡

帳號安全基本知識 2. (Remember Password)

現在網頁瀏覽器一般在你登入一個網站時, 它會跳出詢問你要不要記住密碼” Remember password” 的信息



如果你使用的是自己個人專用的電腦設備, 那你可以點選 記住密碼. 這樣燈需要登入帳號時, 瀏覽器會自動幫你填寫好密碼, 你就不需要自己輸入. 非常方便

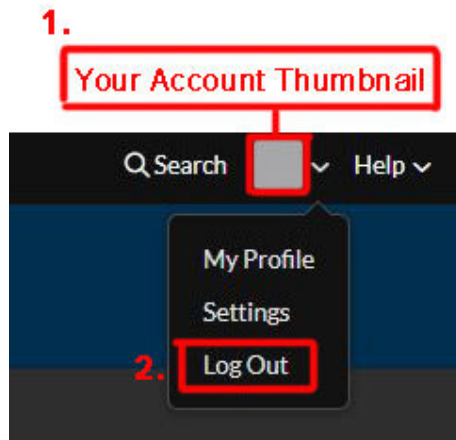
但是如果你使用公用的電腦, 如圖書館的電腦, 教會放 PPT 的電腦, 或是網咖的電腦等等時 那就請你一定不要點 記住密碼

否則下一個使用者不需要知道你的密碼也能登入你的帳號, 因為瀏覽器已經記住了密碼, 別人不需要手動輸入你帳號的密碼

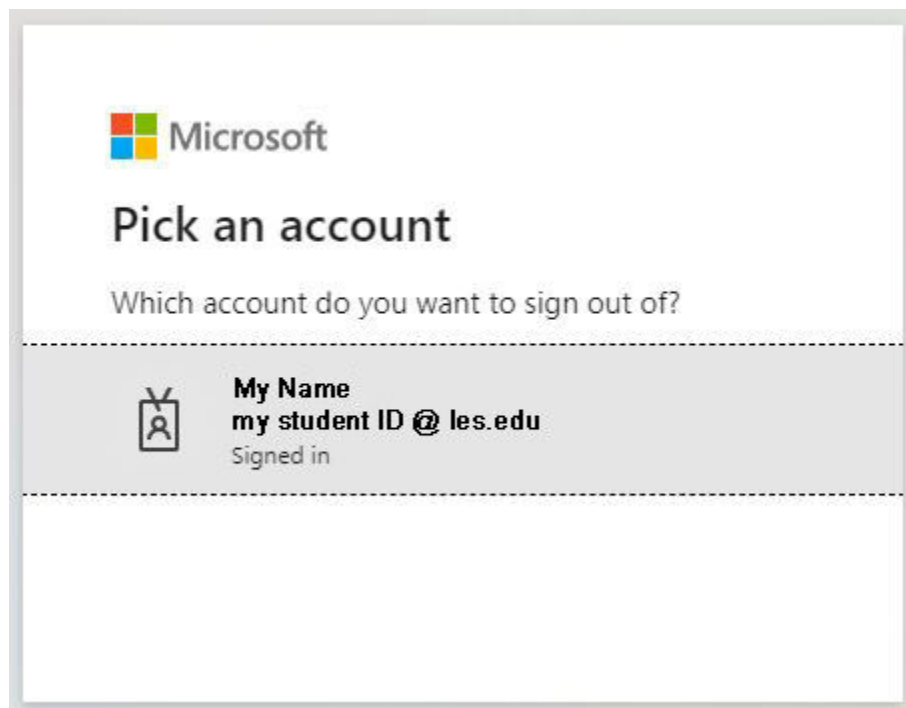
請小心不要讓自己成為個人資訊被盜竊的受害者

Populi Log Out Reminder

在 Populi 平台內, 當你點選 “Log Out” 後



系統會詢問你要登出哪一個帳號
選擇學校的帳號後 你就登出了學校帳號.



一般來說 如果你是使用自己的電腦, 你不需要做登出帳號的動作
但如果你使用的是公用的電腦設備, 那就請記得養成良好的習慣, 登出帳號.